


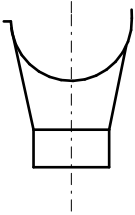
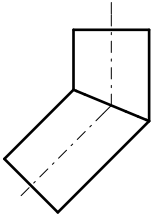


OZNAČENÍ	SCHÉMA	POPIS	POČET (ks/bm/m <sup>2</sup> )	POZNÁMKA
K 01		<b>PARAPET VENKOVNÍ</b> POZINKOVANÝ PLECH  TL. 0,6 MM RAL 7015 RŠ 330 MM  1x DĚLKA 1 195 MM 1x DĚLKA 1 975 MM 1x DĚLKA 500 MM 1x DĚLKA 880 MM  KOTVENÍ PLOŠNÝM LEPENÍM	3,17 BM	PŘESNÉ ROZMĚRY NUTNO PŘEMĚŘIT NA STAVBĚ!  MATERIÁLOVÉ A BAREVNÉ ŘEŠENÍ POVRCHŮ BUDE PŘED REALIZACÍ DOPŘESNĚNO A ODSOUHLASENO INVESTOREM.  DODÁVKA VČETNĚ KOTVENÍ A DOPLŇKOVÝCH PRVKŮ.  ROZMĚRY NEZAHRNÚJÍ PŘESAHY A PŘEKRYVY MATERIÁLU
K 02		<b>ŽLABOVÝ HÁK</b> PÁSOVINA 5x30 MM  TL. 5 MM RAL 7015 RŠ 550 MM PRŮMĚR 150 MM	22 KS	DODÁVKA VČETNĚ KOTVENÍ A DOPLŇKOVÝCH PRVKŮ.
K 03		<b>PODOKAPNÍ PŮLKRUHOVÝ ŽLAB</b> POZINKOVANÝ PLECH  TL. 0,6 MM RAL 7015 RŠ 330 MM PRŮMĚR 150 MM	18,2 BM	PŘESNÉ ROZMĚRY NUTNO PŘEMĚŘIT NA STAVBĚ!  MATERIÁLOVÉ A BAREVNÉ ŘEŠENÍ POVRCHŮ BUDE PŘED REALIZACÍ DOPŘESNĚNO A ODSOUHLASENO INVESTOREM.  DODÁVKA VČETNĚ KOTVENÍ A DOPLŇKOVÝCH PRVKŮ.  ROZMĚRY NEZAHRNÚJÍ PŘESAHY A PŘEKRYVY MATERIÁLU
K 04a		<b>KOTLÍK OVÁLNÝ PRO PODOKAPNÍ ŽLABY</b> POZINKOVANÝ PLECH  TL. 0,6 MM RAL 7015 NAPOJENÍ NA SVOD Ø 100 MM	2 KS	MATERIÁLOVÉ A BAREVNÉ ŘEŠENÍ POVRCHŮ BUDE PŘED REALIZACÍ DOPŘESNĚNO A ODSOUHLASENO INVESTOREM.  DODÁVKA VČETNĚ KOTVENÍ A DOPLŇKOVÝCH PRVKŮ.
K 04b		<b>L-KOLENO NADZEMNÍ</b> POZINKOVANÝ PLECH  TL. 0,6 MM RAL 7015 Ø 100 MM	2 KS	MATERIÁLOVÉ A BAREVNÉ ŘEŠENÍ POVRCHŮ BUDE PŘED REALIZACÍ DOPŘESNĚNO A ODSOUHLASENO INVESTOREM.  DODÁVKA VČETNĚ KOTVENÍ A DOPLŇKOVÝCH PRVKŮ.

Před výrobou budou všechny rozměry přeměřeny na stavbě, výrobní dokumentace je součástí dodávky stavby.  
Použité materiály, odstíny a detaily provedení budou odsouhlaseny investorem na vzorcích. Všechny práce provádět dle platných ČSN a technologických požadavků výrobců použitých materiálů.